







Dimensiones de Corte Ventana Oscilo-Batiente de 1 Hoja						
Función	Código	Peso Kg/m	Forma	Cant.	Largo	Corte
Marco	668	0,66		2	A	45° 45°
				2	H	45° 45°
Hoja	695	0,86	-	2	A-39	45° 45°
	696	0,90		2	H-39	45° 45°
	639	0,99		2	A-39	45° 45°
	640	1,00		2	H-39	45° 45°
Varilla	703	0,16		2	Ver pág. 56	90° 90°
Contra Vidrio	Contra vidrios Curvos	-	-	2	A-123	45° 45°
				2	H-123	45° 45°
	Contra vidrios Rectos	-	-	2	A-123	90° 90°
				2	H-157	90° 90°

- Medidas en milímetros

- Dimensiones de Corte de Premarco y Contramarco, en página 55

Detalle de Accesorios Ventana Oscilo-Batiente de 1 Hoja			
Código	Descripción	Forma	Cantidad
8423	Escuadra de Armado E-69		8 Unidades
8415	Escuadra Alineación de Hoja (a)	-	8 Unidades
8916	Clip Contra Vidrio T-96		s/m
8913	Burlete de Acristalamiento B-68		2A + 2H
8209	Cuña Chica		2A + 2H
8210	Cuña Mediana		
8211	Cuña Grande		
8906	Burlete AEL Europeo		2A + 2H
8914	Burlete de Hermeticidad B-67		2A + 2H
9205	Falleba Euro o Prima para Oscilo-Batiente	-	1 Unidad
9206	Mecanismo OB para hoja de hasta 80 kg.	-	1 Unidad
9207	Brazo Tipo I (Ancho Hoja 410 a 570 m/m.)	-	1 Unidad
9208	Brazo Tipo II (Ancho Hoja 571 a 1700 m/m.)		
9209	Comp. Sup. (Ancho Hoja 1100 a 1700 m/m.)	-	Ver pág. 56
9210	Cierre Sup. (Alto Hoja superior a 1200 m/m. / Ancho Hoja superior a 1000 m/m.)	-	Ver pág. 56
8912	Traba Varilla Simple H-43		2 Unidades
8366	Tapa Desague T-69		2 Unidades

- Detalle de Accesorios para Fijación, Premarco y Contramarco en página 55

- s/m : según medida

- a: Escuadra de alineación para Hoja 639 y 640