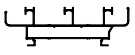






Escala 1:3
Tolerancia en Peso +/- 10%

20-01-12 **MEDITERRANEA.66**

Dimensiones de Corte						
Código	Peso Kg/m	Forma	Función	Cant.	Largo	Corte
873	2,10		Marco de 3 Pistas	2	A	45° 45°
				2	H	45° 45°
712	1,05		Hoja	6	A/3+24	45° 45°
				6	H-82	45° 45°
523/698 699/705/706	-	-	Contrav. Curvo	6	A/3-89	45° 45°
				6	H-195	45° 45°
876/877 878/879	-	-	Contrav. Recto	6	A/3-89	90° 90°
				6	H-236	90° 90°
713	0,40		Encuentro Central	4	H-82	90° 90°
561	0,09		Guía Inferior	3	A-91	90° 90°
733	0,85		Travesaño	-	A/3-89	90° 90°

Dimensiones de Corte Contramarco: pág. 30

* Medidas en milímetros

Dimensiones de Corte Premarco: pág. 31

Detalle de Accesorios			
Ítem	Código	Descripción	Cantidad
Esc. de Armado	8907	Escuadra de Armado A-700	20 Unidades
	8949	Escuadra de Alineación Hoja E-98 (Baja)	24 Unidades
Clip	8916	Clip Para Contravidrios T-96	s/m
Burlete Vidrio	8913	Burlete de Acristalamiento B-68	2A + 6H
Cuña Vidrio	8209	Cuña Chica	2A + 6H
	8210	Cuña Mediana	
	8211	Cuña Grande	
Burlete Exterior	9416	Burlete Exterior Cubre Sello	2A + 2H
Felpa (Ver nota "a")	8942	Felpa de 7x6	4A + 8H
	8943	Felpa de 7x6 con Fin Seal	
Cierre Hoja con Traba (Ver nota "b")	9430	Mecanismo de Cierre de Corrediza - 1 Punto 300 mm.	2 Unidades
	9431	Mecanismo de Cierre de Corrediza - 2 Puntos 1000 mm.	
	9432	Mecanismo de Cierre de Corrediza - 3 Puntos 1800 mm.	
	9438	Manijas Acodadas Izquierda / Derecha	2 Unidades
	9439	Manijas Acodadas Max Izquierda / Derecha	
9442	Manija Recta Alceamar		
Tope Lateral	8939	Tope Lateral Interior Hoja	4 Unidades
Tope de hoja	8850	Tope Exterior de Hoja	1 Unidad
Rodamiento	8932	Rueda Simple Torino R-48	6 Unidades
	8933	Rueda Doble Torino R-49	
	8935	Rueda Doble con Aguja R-49	
	9218	Rueda Simple Pabose - 100 kg. por Hoja	
	9219	Rueda Doble Pabose - 200 kg. por Hoja	
Tope Central	9412	Tope Central Hoja	8 Unidades
Cruce de Hoja	8404	Kit Cruce de Hoja	2 Unidades
Boca Desagüe	8946	Boca Desagüe T-94	s/m
Tapa Desagüe	8366	Tapa Desagüe T-69	2 Unidades
Tornillos	8941	Tornillos Fijador Perfil 713	s/m
Tapón (Opción con Tirador)	9708	Tapón Tirador Central, Perfil 518	-

s/m: según medida

Accesorios Contramarco: pág. 30 Accesorios Premarco: pág. 31

Nota "a": Se recomienda felpa sin fin seal en los encuentros de hoja.
 Nota "b": Para los cierres laterales se puede utilizar también el cierre tecla Milano con Kit M-Tres, códigos 8180 + 8183, esta opción no cuenta con traba de seguridad antipalanca.